

SECRETARIA ACADÉMICA DIRECCIÓN DE SERVICIOS ACADEMICOS

Marzo de 2023

Manual de trámite de ficha

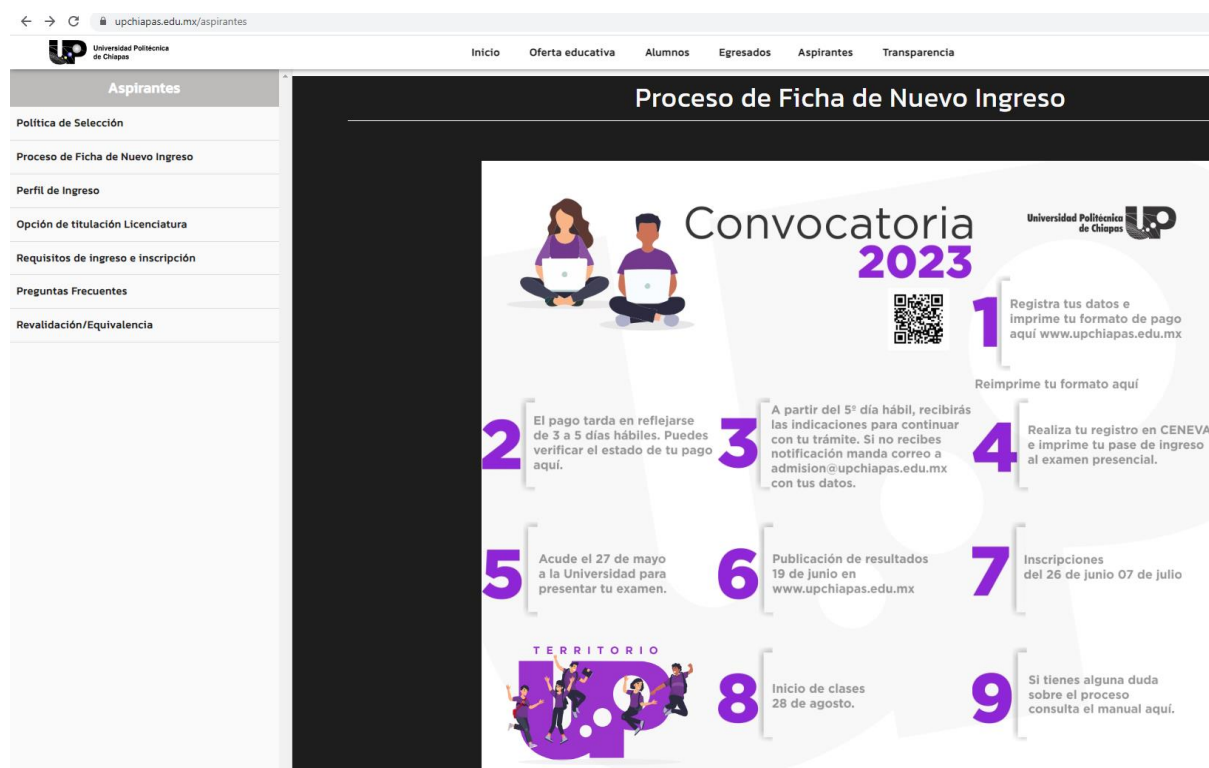
Procedimiento de Registro en Línea Examen de admisión Universidad Politécnica de Chiapas

Gracias por elegirnos como tu primera opción de estudios. A continuación, se detallan los pasos que debes seguir para realizar tu trámite de ficha de manera exitosa. Es importante que **leas atentamente** este documento.

Ingresa a <https://www.upchiapas.edu.mx/aspirantes>

Trámite a realizar a partir del próximo 06 de marzo.

- **Da clic en el paso 1. Registro en línea:**



← → upchiapas.edu.mx/aspirantes

Inicio Oferta educativa Alumnos Egresados Aspirantes Transparencia

Proceso de Ficha de Nuevo Ingreso

Convocatoria 2023

1 Registra tus datos e imprime tu formato de pago aquí www.upchiapas.edu.mx

Reimprime tu formato aquí

2 El pago tarda en reflejarse de 3 a 5 días hábiles. Puedes verificar el estado de tu pago aquí.

3 A partir del 5° día hábil, recibirás las indicaciones para continuar con tu trámite. Si no recibes notificación manda correo a admission@upchiapas.edu.mx con tus datos.

4 Realiza tu registro en CENEVAL e imprime tu pase de ingreso al examen presencial.

5 Acude el 27 de mayo a la Universidad para presentar tu examen.

6 Publicación de resultados 19 de junio en www.upchiapas.edu.mx

7 Inscripciones del 26 de junio 07 de julio

8 Inicio de clases 28 de agosto.

9 Si tienes alguna duda sobre el proceso consulta el manual aquí.

Llena todos los campos de información que se te indican en <https://www.upchiapas.edu.mx/Registro>

- Es importante que selecciones una primera y segunda opción de estudios, es decir, dos programas académicos. Recuerda leer nuestra política de selección de estudiantes en <https://www.upchiapas.edu.mx/aspirantes#Politica de Selección>.
- Guarda tu información y de inmediato se genera un número de ficha.

¡Felicidades por tu Registro!

Número de Ficha: 24450

CURP: MASE600071MOCRLMA0
Nombre: [Redacted]
Apellido Paterno: [Redacted]
Apellido Materno: Salinas
Fecha de Nacimiento: 2005-09-07
Teléfono: [Redacted]
Celular: [Redacted]
Correo Electrónico: [Redacted]
FechaRegistro: 2023/01/30
Preparatoria: CECYTE Plantel 33
Primera Opción: Ingeniería en Energía
Segunda Opción: Ingeniería Petrolera

- Genera el formato de pago correspondiente. Ingresa a partir de esta fecha a <https://www.upchiapas.edu.mx/Genera Pago> Elige tu forma de pago y descarga el formato correspondiente.

Genera una referencia para poder realizar el pago de tu Ficha.

Elige tu opción de pago:

- Referencia OXXO PAY (Pago en Tienda OXXO)
- Referencia SPEI - SANTANDER (Pago vía Transferencia Electrónica a cuenta Santander)
- Referencia SPEI - HSBC (Pago vía Transferencia Electrónica a cuenta HSBC)
- Referencia Bancaria (Pago en Sucursal Bancaria Ventanilla)



Ejemplo formatos de pagos

Ventanilla en banco
Scotiabank o HSBC



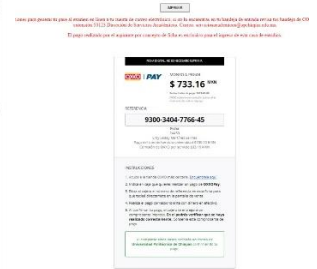
Transferencia bancaria
(SPEI) HSBC



Transferencia bancaria
(SPEI) Santander



OXXO

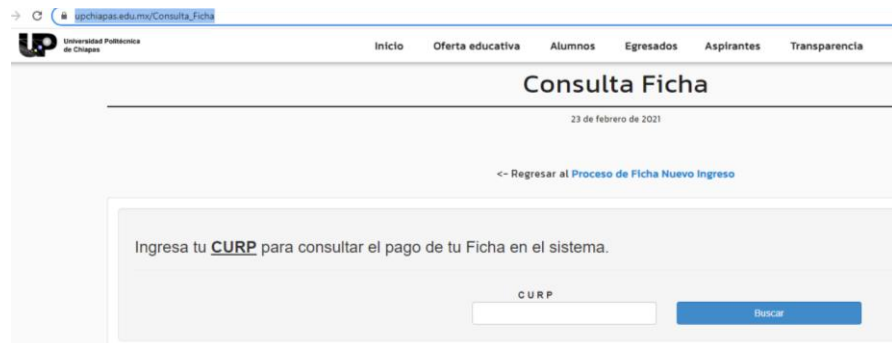


En caso de haber vencido la fecha de pago de formato o lo extraviaste, ingresa de nuevo y da clic en **reimprime tu formato (paso 1)**. https://www.upchiapas.edu.mx/Genera_Pago

Escribe tu CURP sin espacios y da clic en buscar ficha

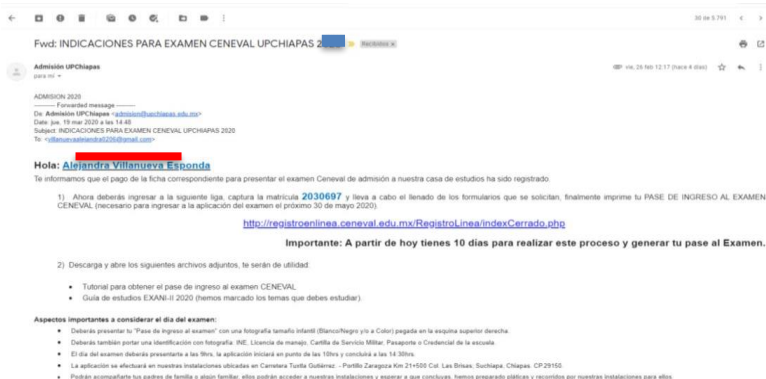


Con tu CURP puedes verificar el estado de tu pago en el siguiente link https://www.upchiapas.edu.mx/Consulta_Ficha





- El pago tarda en reflejarse hasta 5 días hábiles.
- Una vez realizado el pago, espera indicaciones en los próximos 5 días hábiles.
- Al correo registrado, se te mandará la información del examen presencial, la guía de estudios, e indicaciones para concluir el registro y obtener el pase impreso de ingreso al examen Ceneval.



1. Si no recibes notificación posterior a los 5 días hábiles de haber realizado el pago, manda correo a admission@upchiapas.edu.mx con tus datos, nombre, carrera elegida, número de ficha. (se sugiere revisar la bandeja de entrada, así como correo no deseados o spam).
2. Al descargar tu referencia formato de pago tienes 5 días para efectuarlo. En caso de que no puedas concretarlo y la fecha expire, reimprime de nuevo ingresando tu CURP en el siguiente enlace https://www.upchiapas.edu.mx/Genera_Pago
3. 05 de mayo es cierre convocatoria, y concluye el trámite de ficha en línea.
4. El 27 de mayo, acude a la Universidad Politécnica de Chiapas para presentar tu examen presencial.
5. La publicación de resultados se da a conocer el 19 de junio en www.upchiapas.edu.mx.
6. Las inscripciones se realizan del 26 de junio 07 de julio, por correo electrónico se les notificará las fechas y horarios que correspondan a cada programa académico.
7. Del 07 al 25 de agosto Curso presencial de inducción/nivelación obligatorio a primer cuatrimestre (lunes a viernes de 08:00 a 16:00 horas).
8. Del 28 agosto al 30 noviembre Curso Preuniversitario.



9. El inicio de clases presenciales es el 28 de agosto.
10. Para dudas y aclaraciones con respecto al trámite de ficha manda correo a admision@upchiapas.edu.mx. No olvides poner tu nombre, carrera, número de ficha y explicar cuál es tu situación y que apoyo requieres.

ATENTAMENTE
“TECNOLOGÍA PARA EL BIEN COMÚN”

DIRECCIÓN DE SERVICIOS ACADÉMICOS